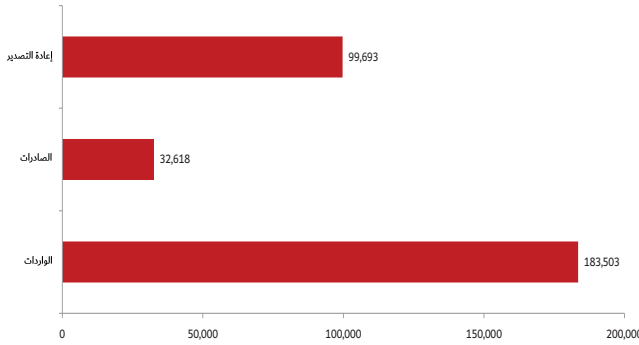


التجارة الخارجية غير النفطية

الربع الأول 2018 - إمارة دبي

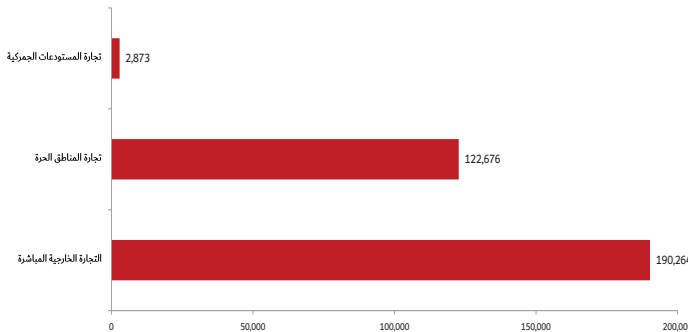
بلغ إجمالي قيمة التجارة الخارجية الغير نفطية لإمارة دبي 316 مليار درهم في الربع الأول 2018.

التجارة الخارجية حسب النوع



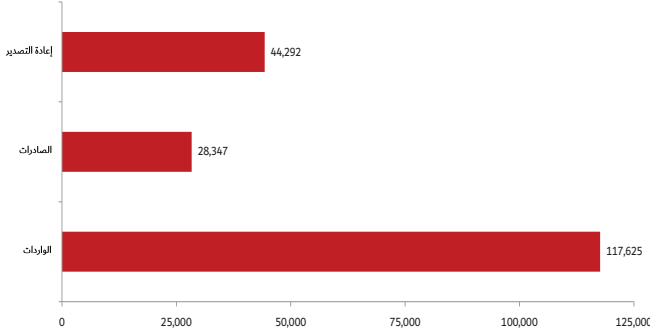
- بلغت قيمة الواردات 183,503 مليون درهم في الربع الأول 2018، حيث شكلت 58.1% من إجمالي التجارة الخارجية.
- بلغت قيمة الصادرات 32,618 مليون درهم في الربع الأول 2018، حيث شكلت 10.3% من إجمالي التجارة الخارجية.
- بلغت قيمة إعادة التصدير 99,693 مليون درهم في الربع الأول 2018، حيث شكلت 31.6% من إجمالي التجارة الخارجية.

التجارة الخارجية حسب المنطقة



- بلغت قيمة التجارة الخارجية المباشرة 190,264 مليون درهم في الربع الأول 2018، حيث شكلت 60.2% من إجمالي التجارة الخارجية.
- بلغت قيمة تجارة المناطق الحرة 122,676 مليون درهم في الربع الأول 2018، حيث شكلت 38.8% من إجمالي التجارة الخارجية.
- بلغت قيمة تجارة المستودعات الجمركية 2,873 مليون درهم في الربع الأول 2018، حيث شكلت 0.9% من إجمالي التجارة الخارجية.

التجارة الخارجية المباشرة

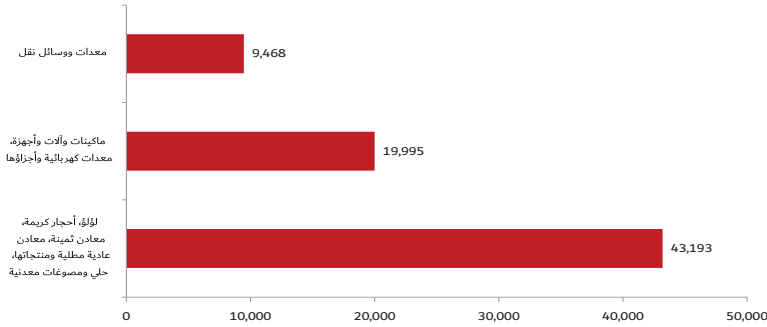


• بلغت قيمة الواردات 117,625 مليون درهم في الربع الأول 2018، حيث شكلت 61.8% من إجمالي التجارة الخارجية المباشرة.

• بلغت قيمة الصادرات 28,347 مليون درهم في الربع الأول 2018، حيث شكلت 14.9% من إجمالي التجارة الخارجية المباشرة.

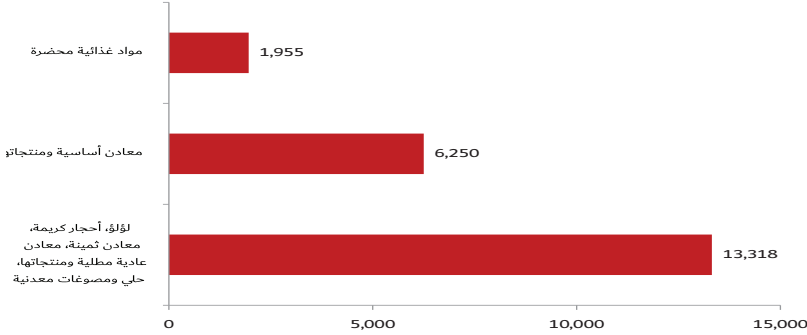
• بلغت قيمة إعادة التصدير 44,292 مليون درهم في الربع الأول 2018، حيث شكلت 23.3% من إجمالي التجارة الخارجية المباشرة.

أعلى قيم للواردات السلعية في التجارة الخارجية المباشرة (القيمة بالمليون)



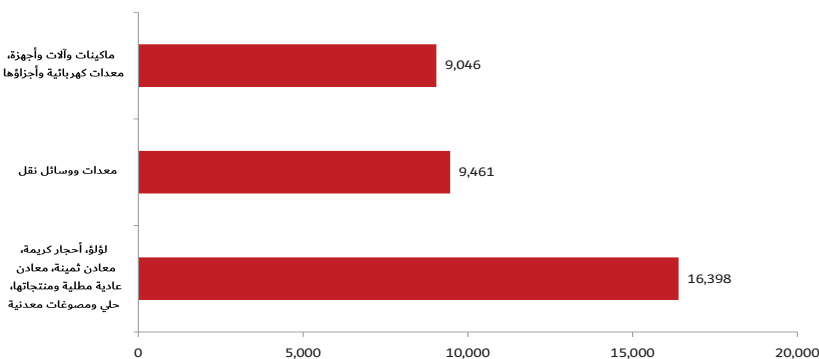
• جاءت أعلى القيم لواردات التجارة الخارجية المباشرة في الربع الأول 2018 في قيمة لؤلؤ، أحجار كريمة، معادن ثمينة، معادن عادية مطلية ومنتجاتها، حلي ومصوغات معدنية حيث بلغت 43,193 مليون درهم بنسبة مساهمة 36.7%، تلتها مكينات وآلات وأجهزة، معدات كهربائية وأجزاءها بقيمة بلغت 19,995 مليون درهم بنسبة مساهمة 17.0%، ثم معدات ووسائل نقل بقيمة بلغت 9,468 مليون درهم بنسبة مساهمة 8.0%.

أعلى قيم للصادرات السلعية في التجارة الخارجية المباشرة (القيمة بالمليون)



• جاءت أعلى القيم لصادرات التجارة الخارجية المباشرة في الربع الأول 2018 في قيمة لؤلؤ، أحجار كريمة، معادن ثمينة، معادن عادية مطلية ومنتجاتها، حلي ومصوغات معدنية حيث بلغت 13,318 مليون درهم بنسبة مساهمة 47.0%، تلتها معادن أساسية ومنتجاتها بقيمة بلغت 6,250 مليون درهم بنسبة مساهمة 22.0%، ثم مواد غذائية محضرة بقيمة بلغت 1,955 مليون درهم بنسبة مساهمة 6.9%.

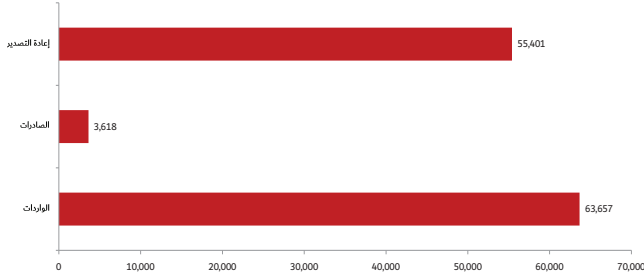
أعلى قيم للسلع المعاد تصديرها في التجارة الخارجية المباشرة (القيمة بالمليون)



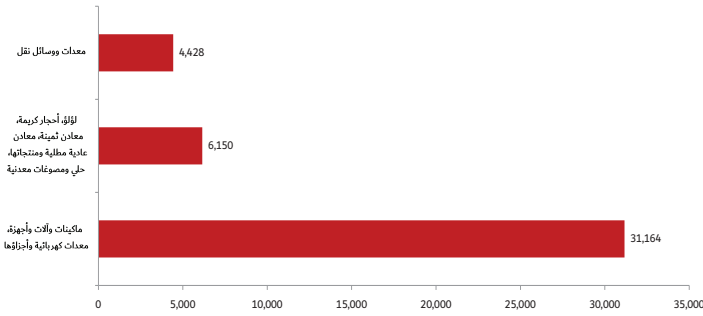
• جاءت أعلى القيم للسلع المعاد تصديرها في التجارة الخارجية المباشرة في الربع الأول 2018 في قيمة لؤلؤ، أحجار كريمة، معادن ثمينة، معادن عادية مطلية ومنتجاتها، حلي ومصوغات معدنية حيث بلغت 16,398 مليون درهم بنسبة مساهمة 37.0%، تلتها معدات ووسائل نقل بقيمة بلغت 9,461 مليون درهم بنسبة مساهمة 21.4%، ثم مكينات وآلات وأجهزة، معدات كهربائية وأجزاءها بقيمة بلغت 9,046 مليون درهم بنسبة مساهمة 20.4%.

تجارة المناطق الحرة

- بلغت قيمة الواردات 63,657 مليون درهم في الربع الأول 2018، حيث شكلت 51.9% من إجمالي تجارة المناطق الحرة.
- بلغت قيمة الصادرات 3,618 مليون درهم في الربع الأول 2018، حيث شكلت 2.9% من إجمالي تجارة المناطق الحرة.
- بلغت قيمة إعادة التصدير 55,401 مليون درهم في الربع الأول 2018، حيث شكلت 45.2% من إجمالي تجارة المناطق الحرة.

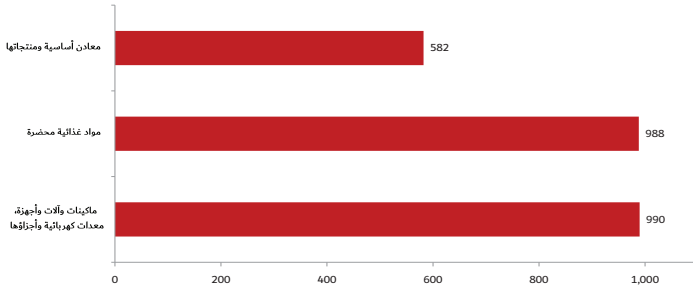


أعلى قيم للواردات السلعية في تجارة المناطق الحرة (القيمة بالمليون)



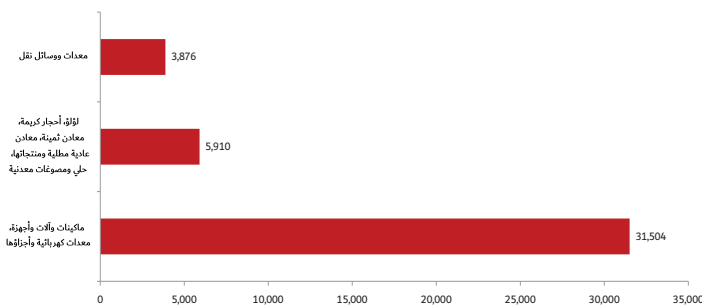
- جاءت أعلى القيم لواردات تجارة المناطق الحرة في الربع الأول 2018 في ماكينات وآلات وأجهزة، معدات كهربائية وأجزاؤها بقيمة بلغت 31,164 مليون درهم بنسبة مساهمة 49.0%، ثم لؤلؤ، أحجار كريمة، معادن ثمينة، معادن عادية مطلية ومنتجاتها، حلي ومصوغات معدنية حيث بلغت 6,150 مليون درهم بنسبة مساهمة 9.7%، تلتها معدات ووسائل نقل بقيمة 4,428 مليون درهم بنسبة مساهمة 7.0%.

أعلى قيم للصادرات السلعية في تجارة المناطق الحرة (القيمة بالمليون)



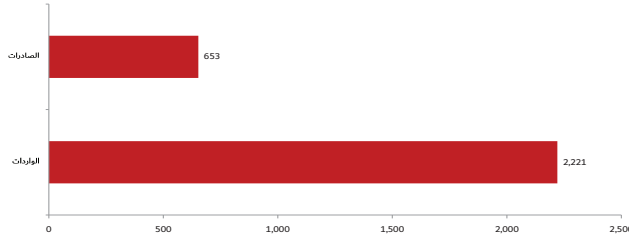
- جاءت أعلى القيم للسلع الصادرة في تجارة المناطق الحرة في الربع الأول 2018 في ماكينات وآلات وأجهزة، معدات كهربائية وأجزاؤها بقيمة بلغت 990 مليون درهم بنسبة مساهمة 27.4%، ثم مواد غذائية محضرة حيث بلغت 988 مليون درهم بنسبة مساهمة 27.3%، تلتها معادن أساسية ومنتجاتها بقيمة بلغت 582 مليون درهم بنسبة مساهمة 16.1%.

أعلى قيم للسلع المعاد تصديرها في تجارة المناطق الحرة (القيمة بالمليون)



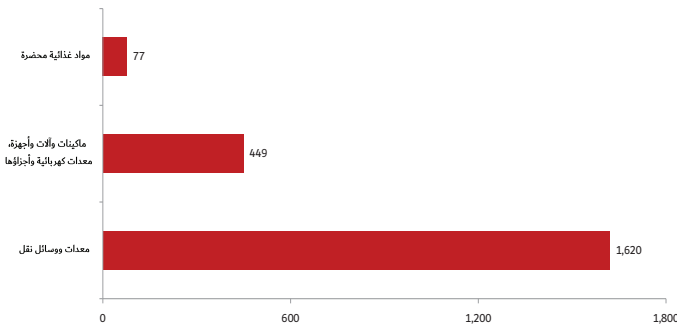
- جاءت أعلى القيم للسلع المعاد تصديرها في تجارة المناطق الحرة في الربع الأول 2018 في ماكينات وآلات وأجهزة، معدات كهربائية وأجزاؤها بقيمة بلغت 31,504 مليون درهم بنسبة مساهمة 56.9%، ثم لؤلؤ، أحجار كريمة، معادن ثمينة، معادن عادية مطلية ومنتجاتها، حلي ومصوغات معدنية حيث بلغت 5,910 مليون درهم بنسبة مساهمة 10.7%، تلتها معدات ووسائل نقل بقيمة بلغت 3,876 مليون درهم بنسبة مساهمة 7.0%.

تجارة المستودعات الجمركية



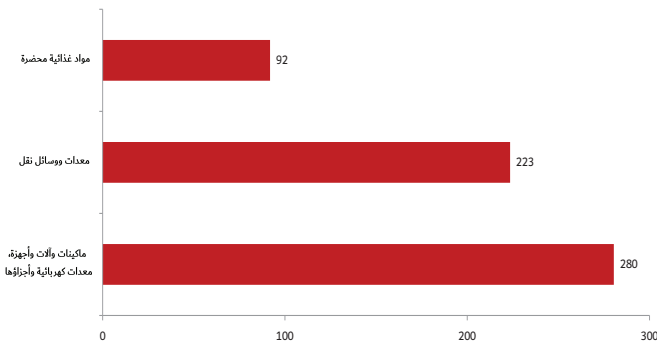
- بلغت قيمة الواردات 2,221 مليون درهم في الربع الأول 2018، حيث شكلت 77.3% من إجمالي تجارة المستودعات الجمركية.
- بلغت قيمة الصادرات 653 مليون درهم في الربع الأول 2018، حيث شكلت 22.7% من إجمالي تجارة المستودعات الجمركية.

أعلى قيم للواردات السلعية في تجارة المستودعات الجمركية (القيمة بالمليون)



- جاءت أعلى القيم لواردات تجارة المستودعات الجمركية في الربع الأول 2018 في معدات ووسائل نقل بقيمة بلغت 1,620 مليون درهم بنسبة مساهمة 73.0%، ثم ماكينات وآلات وأجهزة، معدات كهربائية وأجزاؤها بقيمة بلغت 449 مليون درهم بنسبة مساهمة 20.2%، تلتها مواد غذائية محضرة بقيمة 77 مليون درهم بنسبة مساهمة 3.5%.

أعلى قيم للصادرات السلعية في تجارة المستودعات الجمركية (القيمة بالمليون)



- جاءت أعلى القيم للسلع الصادرة في تجارة المستودعات الجمركية في الربع الأول 2018 في ماكينات وآلات وأجهزة، معدات كهربائية وأجزاؤها بقيمة بلغت 280 مليون درهم بنسبة مساهمة 43.0%، ثم معدات ووسائل نقل بقيمة بلغت 223 مليون درهم بنسبة مساهمة 34.2%، تلتها مواد غذائية محضرة بقيمة 92 مليون درهم بنسبة مساهمة 14.1%.